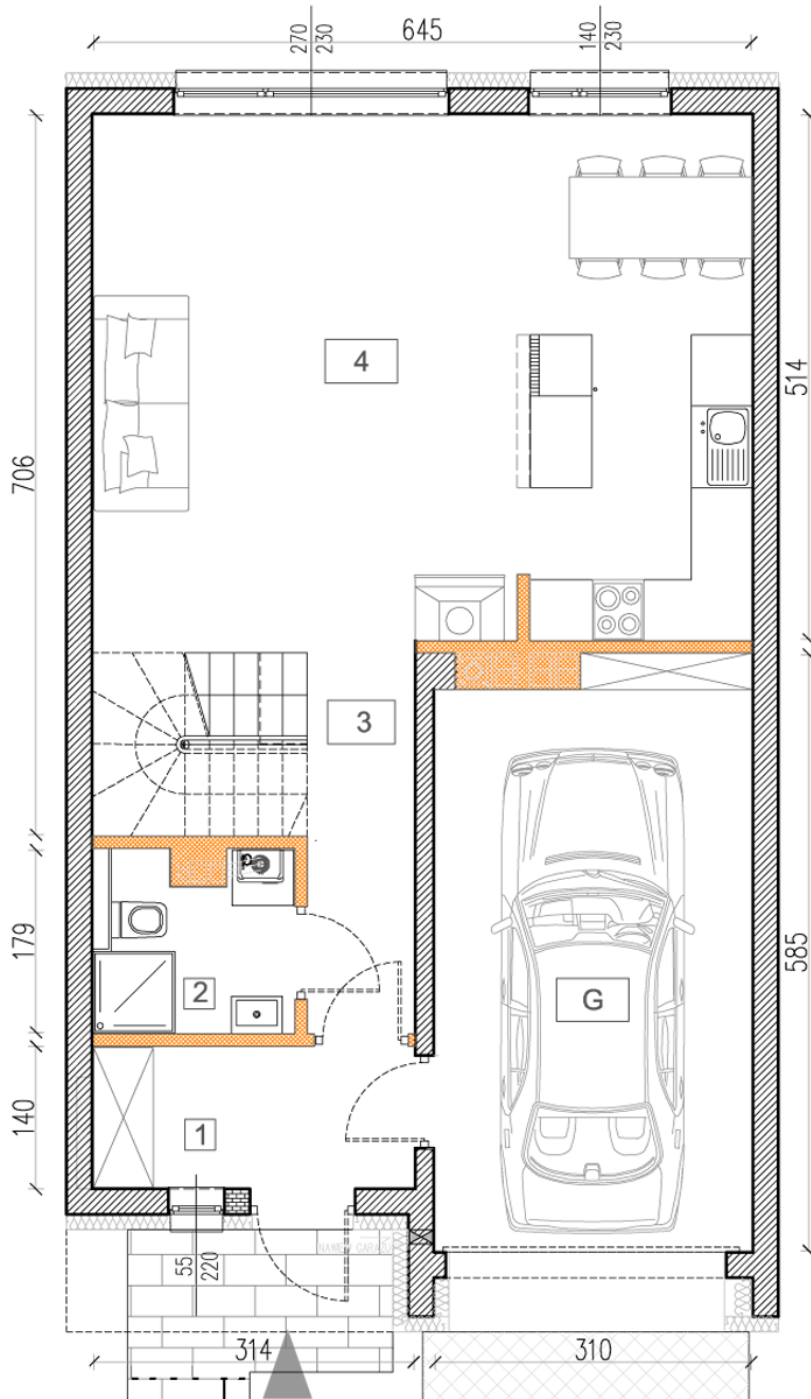


## DOM W ZABUDOWIE SZEREGOWEJ

Etap 6C

ZAKOŃCZENIE BUDOWY: 31 MARCA 2020

# PARTER



RZUT MIESZKANIA ZOSTAŁ SPORZĄDZONY NA PODSTAWIE PROJEKTU BUDOWLANEGO. ZASTRZEGA SIĘ MOŻLIWOŚĆ WYSTĄPIENIA PEWNYCH ZMIAN W UKŁADACH I PODANYCH POWIERZCHNIACH.

POWIERZCHNIA  
DOMU

# 168,50m<sup>2</sup>

GARAŻ  
17,60

DZIAŁKA  
195,00

PARTER

1. WIATROŁAP:	4,30
2. ŁAZIENKA:	3,30
3. KOMUNIKACJA:	4,70
4. SALON Z KUCHNIĄ:	33,40

POWIERZCHNIA  
PARTERU

# 45,70m<sup>2</sup>

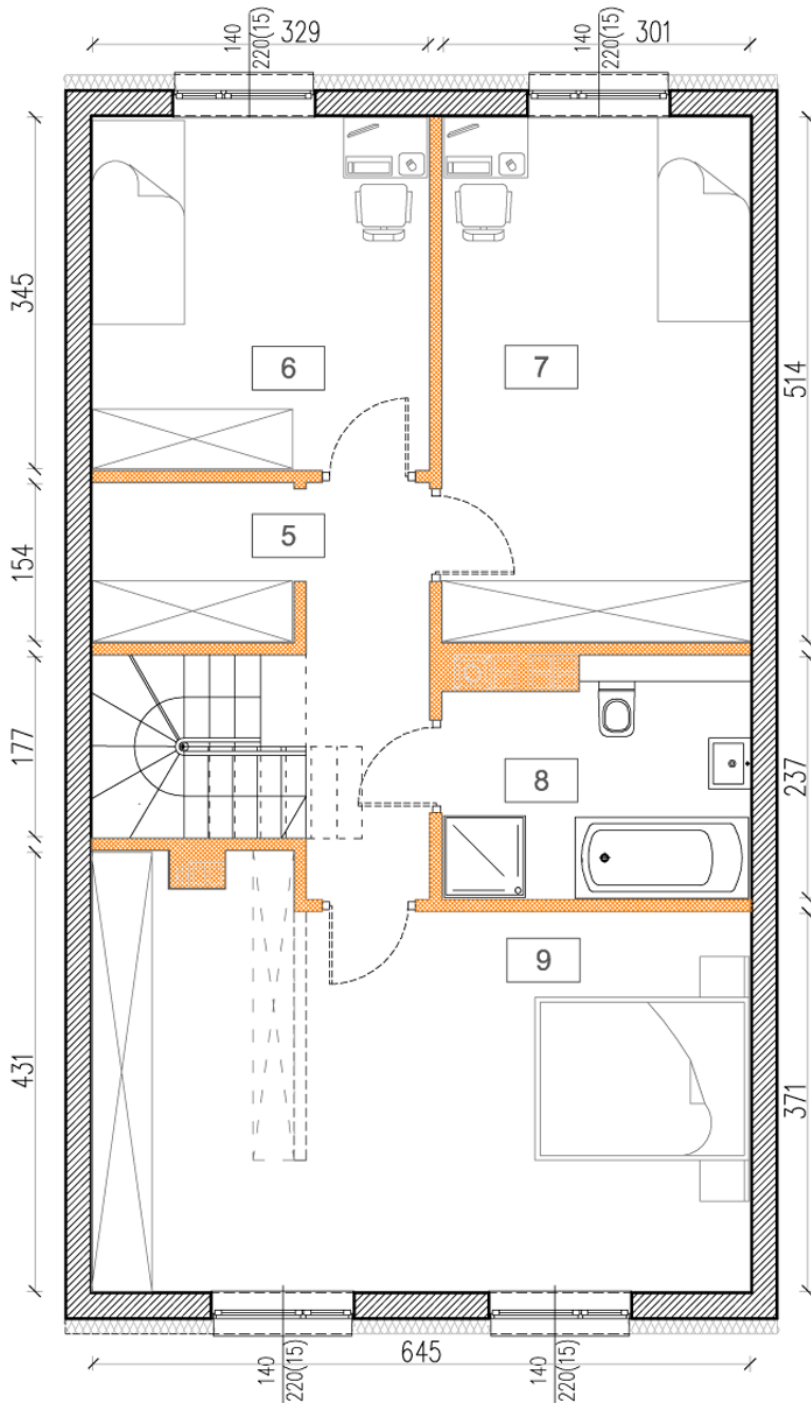


## DOM W ZABUDOWIE SZEREGOWEJ

Etap 6C

ZAKOŃCZENIE BUDOWY: 31 MARCA 2020

# PIĘTRO



RZUT MIESZKANIA ZOSTAŁ SPORZĄDZONY NA PODSTAWIE PROJEKTU BUDOWLANEGO. ZASTRZEGA SIĘ MOŻLIWOŚĆ WYSTĄPIENIA PEWNYCH ZMIAN W UKŁADACH I PODANYCH POWIERZCHNIACH.

POWIERZCHNIA  
DOMU

# 168,50m<sup>2</sup>

GARAŻ  
17,60

DZIAŁKA  
195,00

PIĘTRO

5.KOMUNIKACJA:	11,50
6.POKÓJ:	11,30
7.POKÓJ:	15,50
8.ŁAZIENKA:	6,60
9.POKÓJ:	24,90

POWIERZCHNIA  
1 PIĘTRA

# 69,80m<sup>2</sup>

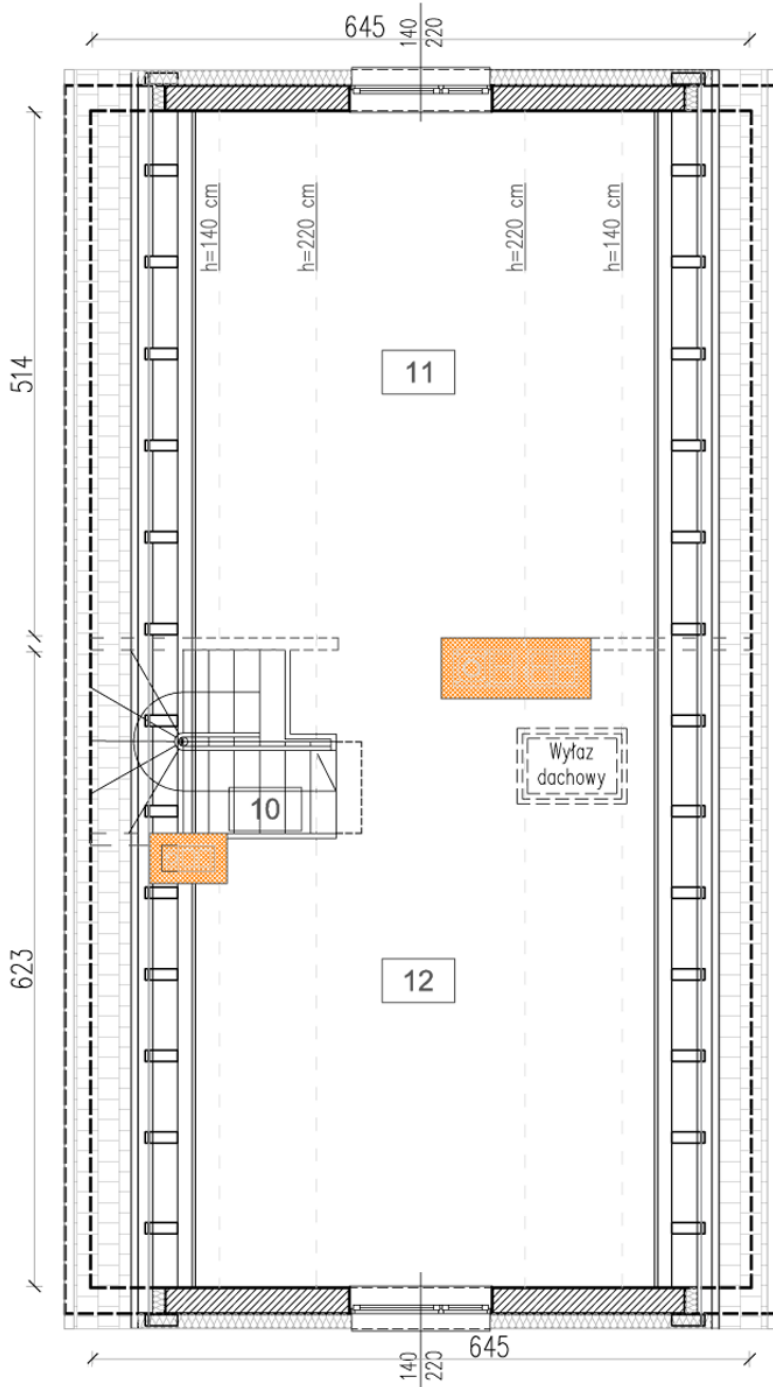


## DOM W ZABUDOWIE SZEREGOWEJ

Etap 6C

ZAKOŃCZENIE BUDOWY: 31 MARCA 2020

# PODDASZE



RZUT MIESZKANIA ZOSTAŁ SPORZĄDZONY NA PODSTAWIE PROJEKTU BUDOWLANEGO. ZASTRZEGA SIĘ MOŻLIWOŚĆ WYSTĄPIENIA PEWNYCH ZMIAN W UKŁADACH I PODANYCH POWIERZCHNIACH.

POWIERZCHNIA  
DOMU

## 168,50m<sup>2</sup>

GARAŻ  
17,60

DZIAŁKA  
195,00

PODDASZE

10.KOMUNIKACJA: 3,50

11.POKÓJ: 15,40

12.POKÓJ: 17,00

POWIERZCHNIA  
PODDASZA

## 35,40m<sup>2</sup>

